



# HÖRMANN AKTIONEN

RenoMatic Garagentore

Editiontüren 46/65

Haustür Thermo65

Brandschutz-Haustür FS-Thermo65

Baumeistertür mit Brandschutz

**KAUNO**   
DIE TISCHLERIN

**FENSTER TÜREN MÖBEL**

**HÖRMANN**

# Garagen-Sektionaltore RenoMatic



M-Sicke Woodgrain / Decocolor inkl. Antrieb

- **Doppelwandig gedämmte, 42 mm starke Lamellen** für hohe Wärmedämmung, gute Stabilität und angenehme Laufruhe
- Außenseite mit Woodgrain Oberfläche in 8 RAL-Farben bzw. UV-beständiger Decocolor Oberfläche in 3 Dekoren, Innenseite in Grauweiß
- Torantrieb DuraMatic mit **moderner BiSecur Funktechnik**
- Handsender HSE 4 BS beim DuraMatic Antrieb mit Strukturoberfläche Schwarz



## M-Sicke Woodgrain / Decocolor

Breite x Höhe	Normgrößen - Sondergrößen auf Anfrage
2315 x 2080 mm	<b>Z-Beschlag und DuraMatic</b>
2375 x 2000 mm	
2375 x 2080 mm	
2375 x 2125 mm	
2440 x 2080 mm	
2500 x 1900 mm	
2500 x 2000 mm	
2500 x 2080 mm	
2500 x 2125 mm	
2500 x 2250 mm	
2500 x 2500 mm	
2750 x 2125 mm	
2750 x 2250 mm	
2750 x 2500 mm	
3000 x 2000 mm	<b>N-Beschlag</b>
3000 x 2125 mm	
3000 x 2250 mm	
3000 x 2500 mm	
3000 x 3000 mm	<b>Z-Beschlag und DuraMatic</b>
3500 x 2125 mm	
3500 x 2250 mm	
3500 x 2500 mm	<b>N-Beschlag</b>
4000 x 2000 mm	
4000 x 2125 mm	
4000 x 2250 mm	<b>Z-Beschlag und DuraMatic</b>
4000 x 2500 mm*	
4500 x 2125 mm*	
5000 x 2000 mm*	
5000 x 2125 mm*	
5000 x 2250 mm*	
5000 x 2500 mm*	<b>N-Beschlag und DuraMatic</b>
5500 x 2125 mm**	
5500 x 2250 mm**	
5500 x 2250 mm**	<b>N-Beschlag und SupraMatic P4</b>



- 1 Robuste Woodgrain Oberfläche** mit original-getreuem Sägeschnittmuster in Verkehrsweiß RAL 9016
- Weißaluminium RAL 9006
- Graualuminium RAL 9007
- Anthrazit Metallic CH 703
- Anthrazitgrau RAL 7016
- Tiefschwarz RAL 9005
- Terrabraun RAL 8028
- Moosgrün RAL 6005
- Golden Oak
- Dark Oak
- Night Oak

### Inklusive



### Torantrieb DuraMatic

- hohe Öffnungsgeschwindigkeit von bis zu 16 cm/s
- zusätzliche Öffnungshöhe, zum Beispiel zur Garagenbelüftung
- helle LED-Beleuchtung
- Handsender HSE 4 BS mit Kunststoffkappen

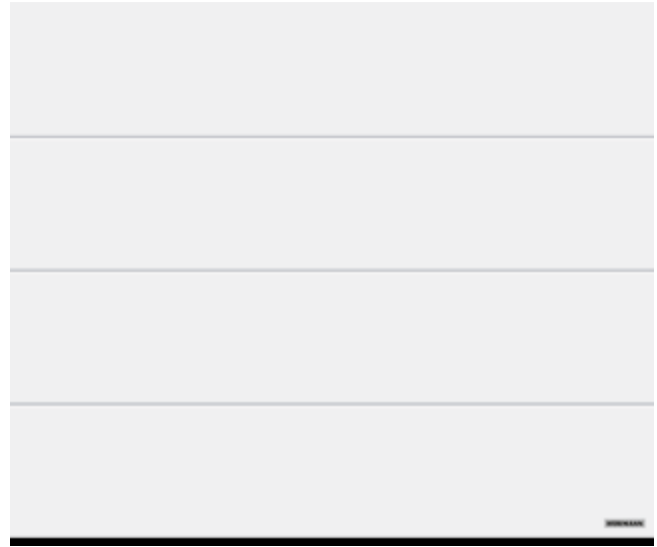


Die abgebildeten Farben und Oberflächen sind nicht farbverbindlich. Alle Farbangaben in Anlehnung an die RAL-Farbe. Änderungen und Preisirrtümer vorbehalten. Gültig bis auf Widerruf.  
 \* Größe inklusive Torblattverstärkung in RAL 6005, 7016, 8028, 9005, CH 703, DarkOak, NightOak.  
 \*\* Größe inklusive Torblattverstärkung.

# Garagen-Sektionaltore RenoMatic

L-Sicke Planar inkl. Antrieb

- **Doppelwandig gedämmte, 42 mm starke Lamellen** für hohe Wärmedämmung, gute Stabilität und angenehme Laufruhe
- Außenseite mit Planar Oberfläche in 7 exklusiven Farbtönen Matt deluxe, Innenseite in Grauweiß
- Torantrieb DuraMatic mit **moderner BiSecur Funktechnik**
- Handsender HSE 4 BS beim DuraMatic Antrieb mit Strukturoberfläche Schwarz



## L-Sicke Planar Matt deluxe

Breite x Höhe	Normgrößen - Sondergrößen auf Anfrage
2315 x 2080 mm	<b>Z-Beschlag und DuraMatic</b>
2375 x 2000 mm	
2375 x 2080 mm	
2375 x 2125 mm	
2440 x 2080 mm	
2500 x 1900 mm	
2500 x 2000 mm	
2500 x 2080 mm	
2500 x 2125 mm	
2500 x 2250 mm	
2500 x 2500 mm	
2750 x 2125 mm	
2750 x 2250 mm	
2750 x 2500 mm	
3000 x 2000 mm	<b>N-Beschlag</b>
3000 x 2125 mm	
3000 x 2250 mm	
3000 x 2500 mm	<b>Z-Beschlag und DuraMatic</b>
3500 x 2125 mm	
3500 x 2250 mm	
3500 x 2500 mm	<b>N-Beschlag</b>
4000 x 2000 mm	
4000 x 2125 mm	
4000 x 2250 mm	<b>Z-Beschlag und DuraMatic</b>
4000 x 2500 mm**	
4500 x 2125 mm**	
5000 x 2000 mm**	
5000 x 2125 mm**	
5000 x 2250 mm**	<b>N-Beschlag und DuraMatic</b>
5000 x 2500 mm**	
5500 x 2125 mm***	
5500 x 2250 mm***	



- 1 Glatte Planar Oberfläche** mit feiner Eleganz in Verkehrsweiß  
CH 9016 Matt deluxe
- Weißaluminium  
CH 9006 Matt deluxe
- Graualuminium  
CH 9007 Matt deluxe
- Anthrazit Metallic  
CH 703 Matt deluxe
- Anthrazitgrau  
CH 7016 Matt deluxe
- Schwarz  
CH 905 Matt deluxe
- Terrabraun  
CH 8028 Matt deluxe

### Inklusive



### Torantrieb DuraMatic

- hohe Öffnungsgeschwindigkeit von bis zu 16 cm/s
- zusätzliche Öffnungshöhe, zum Beispiel zur Garagenbelüftung
- helle LED-Beleuchtung
- Handsender HSE 4 BS mit Kunststoffkappen

 **BiSecur**

**Nur bei Hörmann**

Die abgebildeten Farben und Oberflächen sind nicht farbverbindlich. Alle Farbangaben in Anlehnung an die RAL-Farbe. Änderungen und Preisirrtümer vorbehalten. Gültig bis auf Widerruf.

\* Größe inklusive Torblattverstärkung in RAL 6005, 7016, 8028, 9005, CH 703.

\*\* Größe inklusive Torblattverstärkung.

# Garagentor-Antriebe zum RenoMatic

Das Garagentor RenoMatic 2025 erhalten Sie auf Wunsch mit den Zusatzpaketen ProMatic 4 oder SupraMatic E anstelle des DuraMatic.



## Zusatzpaket

gegen Mehrpreis  
**Garagentor-Antrieb ProMatic**



### Torantrieb ProMatic

- hohe Öffnungsgeschwindigkeit von bis zu 20 cm/s
- zusätzliche Öffnungshöhe, zum Beispiel zur Garagenbelüftung
- helle LED-Beleuchtung
- kompatibel zu vielen Smart Home Systemen durch serienmäßige HCP-Schnittstelle
- 24 Volt Ausgang für externe Zusatzgeräte
- Handsender HSE 4 BS mit Kunststoffkappen



Nur bei Hörmann

## Zusatzpaket

gegen Mehrpreis  
**Garagentor-Antrieb SupraMatic E**



### Torantrieb SupraMatic E

- 75% höhere Öffnungsgeschwindigkeit von bis zu 25 cm/s
- Bis zu 3-mal hellere LED-Beleuchtung
- Antriebshaube aus Edelstahl
- 24 Volt Ausgang für externe Zusatzgeräte
- Handsender HSE 4 BS Strukturoberfläche Schwarz, mit Chromkappen
- Smarte Bedienung mit der BlueSecur App



 **Hörmann BlueSecur**



Nur bei Hörmann



### Zusatzpaket



#### ThermoFrame

- Thermische Trennung von Zarge und Mauerwerk verbessert die Wärmedämmung um bis zu 15%
- Zusätzliche Dichtungslippen auf beiden Seiten und im oberen Bereich des Tores
- Platzbedarf laut Einbaudaten beachten!



gegen Mehrpreis

### Zusatzpaket

gegen Mehrpreis  
RC2 Zusatzpaket



### Zusatzpaket



#### Klapprollenhalter

- Optimale Belüftung der Garage durch Öffnen der obersten Lamelle des Tores
- Unterste Torlamelle bleibt am Boden sicher geschlossen
- Eindringen von Schmutz, Laub oder Kleintieren wird wirksam verhindert
- Set 1 (Tor bis 3 Meter) ab € 92,-\*
- Set 2 (Tor ab 3 Meter) ab € 407,-\*



gegen Mehrpreis

### Zusatzpaket



#### Klima-Innensensor HKSI 4510232



- Überwacht die Luftfeuchtigkeit in der Garage
- Öffnet das Tor zur Belüftung und schließt bei regulierter Luftfeuchtigkeit das Tor automatisch

gegen Mehrpreis

### Zusatzpaket



#### Klima-Außensensor HKSA 4511670



- Misst die Luftfeuchtigkeit im Außenbereich
- Verhindert bei höherer Luftfeuchtigkeit außen die Öffnung des Tores

gegen Mehrpreis

# Zubehör

## Zubehör für Antriebe



4-Tasten-Handsender HS 4 BS

Schwarz, Strukturoberfläche mit Chromkappen  
ArtNr. 4511724



1-Tasten-Handsender HS 1 BS

Schwarz, Strukturoberfläche mit Chromkappen  
ArtNr. 4511720



1-Tasten-Handsender HSE 1 BS

Schwarz, Strukturoberfläche mit Chromkappen  
ArtNr. 4511728



4-Tasten-Handsender HSE 4 BS

Schwarz, Strukturoberfläche mit  
Kunststoffkappen  
ArtNr. 4511736

Schwarz, Strukturoberfläche mit Chromkappen  
ArtNr. 4511732



Funk-Codetaster FCT 3-1 BS

Funk-Codetaster zur Ansteuerung von drei  
Toren, Tastatur beleuchtet  
ArtNr. 4511856



Funk-Codetaster FCT 10-1 BS

Funk-Codetaster zur Ansteuerung von zehn  
Toren, Tastatur beleuchtet  
ArtNr. 4511861



Fingerleser FL 150

Fingerleser zur Ansteuerung von zwei Toren, bis  
zu 150 Fingerabdrücke einlernbar  
ArtNr. 4511640



Funk-Fingerleser FFL 25 BS

Fingerleser zur Ansteuerung von zwei Toren, bis  
zu 25 Fingerabdrücke einlernbar  
ArtNr. 4511870



Hörmann homee

Zur Ansteuerung über BiSecur Funk mittels APP  
ArtNr. 451010



KNX-Gateway

Gateway zur Steuerung von Hörmann Antrieben  
der Serie 4 und Steuerungen über die  
KNX-Gebäudeautomation  
ArtNr. 4511630



Loxone-Gateway. **NEU**

Gateway zur Steuerung von Hörmann Antrieben  
Anschluss am HCP-Bus der kompatiblen  
Garagentor-Antriebe und Einfahrtstor-Antriebe  
ArtNr. 4511929



Notentriegelung NET 3

ArtNr. 437149



Touch Codetaster TC 1

Codetaster zur Ansteuerung von einem Tore  
Kratzunempfindliches Touch-Pad in Anthrazit,  
Tastatur beleuchtet  
ArtNr. 7600258



Touch Codetaster TC 2T

Codetaster zur Ansteuerung von einer Tür mit  
E-Öffner 12 Volt und einem Tor,  
kratzunempfindliches Touch-Pad in Anthrazit,  
Tastatur beleuchtet  
ArtNr. 7600194



Touch Codetaster TC 3

Codetaster zur Ansteuerung von  
drei Toren, kratzunempfindliches  
Touch-Pad in Anthrazit, Tastatur beleuchtet  
ArtNr. 7600195



Universaladapterplatine - UAP 1  
HCP

Nur für Antriebe SupraMatic und ProMatic der  
Serie 4 geeignet.  
ArtNr. 4514082

# Stahl- / Alu-Haustüren Thermo65

- 65 mm Stahl-Türblatt
- hohe Wärmedämmung mit einem  $U_D$ -Wert bis zu **0,87 W / (m<sup>2</sup>·K) \*\***
- Aktionsgrößen: bis 1250 x 2250 mm (auf Maß ohne Aufpreis)
- optional gegen Aufpreis mit Seitenteilen und / oder Oberlicht

## Zusatzpaket

### black.edition

- Außengriff HB 38-2 in schwarz
- Abdeckkappen in schwarz
- Motiv 700S und 860S mit Verglassungsrahmen in schwarz



gegen Mehrpreis



## Aktion

Thermo65  
ohne Verglasung



## Aktion

Thermo65  
mit Verglasung



Motiv 010



Motiv 515



Motiv 615




Motiv 610S



Motiv 700S




Motiv 860S



### Aktionsfarben

- 1 Verkehrsweiß RAL 9016 matt
- 2 Weißaluminium RAL 9006
- 3 Graualuminium CH 907
- 4 Anthrazit Metallic CH 703
- 5 Anthrazitgrau RAL 7016
- 6 Tiefschwarz RAL 9005
- 7 Terrabraun RAL 8028
- 8 Moosgrün RAL 6005



### Matt deluxe Farben

- 1 Verkehrsweiß CH 9016
- 2 Weißaluminium CH 9006
- 3 Graualuminium CH 9007
- 4 Anthrazit Metallic CH 703
- 5 Anthrazitgrau CH 7016
- 6 Tiefschwarz CH 905
- 7 Terrabraun CH 8028

## Zusatzpaket

gegen Mehrpreis  
7 Aktionsfarben  
Matt deluxe

Farbabweichung durch unterschiedliches Trägermaterial und Oberfläche! Änderungen und Preisirrtümer vorbehalten.  
Die abgebildeten Farben und Oberflächen sind nicht farbeverbindlich. Alle Farbangaben in Anlehnung an die RAL-Farbe.  
Änderungen und Preisirrtümer vorbehalten. Gültig bis auf Widerruf.

# Stahl- / Alu- Eingangstür Edition46, Motiv 010


- Innen und außen flächenbündige Türblattansicht ohne sichtbaren Flügelrahmen
- Thermisch getrenntes, **46 mm** dickes Stahl-Türblatt mit PU-Hartschaumfüllung
- Thermisch getrennte 60 mm Alu-Zarge in A2 eckig
- Innen- und Außenseite in 8 preisgleichen Farben
- Edelstahl-Drücker- oder Wechselgarnitur Rosette
- Einbau nach innen oder optional nach außen öffnend (nach außen öffnend mit eingeschränkter Leistungseigenschaft)
- Einbruchhemmendes 5-fach-Sicherheitsschloss
- Hohe Wärmedämmung mit einem  $U_D$ -Wert von bis zu **1,3 W/(m<sup>2</sup>.K)**
- Aufmaßgrößen: von 700 x 1875 mm bis 1250 x 2250 mm Rahmenaußenmaß



## Mehr Sicherheit für Sie und Ihre Lieben




5-fach Sicherheitsschloss



Thermisch getrenntes Türblatt



Thermisch getrennte Alu-Zarge A2



Bodenschwelle/Anschlagsschiene S01

### Aktion

**Eingangstür Edition46**  
ohne Verglasung  
Motiv 010



Drückergarnitur



Wechselgarnitur




Motiv 010



### Aktionsfarben

- 1 Verkehrsweiß RAL 9016 matt
- 2 Weißaluminium RAL 9006
- 3 Graualuminium CH 907
- 4 Anthrazit Metallic CH 703
- 5 Anthrazitgrau RAL 7016
- 6 Tiefschwarz RAL 9005
- 7 Terrabraun RAL 8028
- 8 Moosgrün RAL 6005



### Matt deluxe Farben

- 1 Verkehrsweiß CH 9016
- 2 Weißaluminium CH 9006
- 3 Graualuminium CH 907
- 4 Anthrazit Metallic CH 703
- 5 Anthrazitgrau CH 7016
- 6 Tiefschwarz CH 905
- 7 Terrabraun CH 8028

### Zusatzpaket

gegen Mehrpreis  
**7 Aktionsfarben**  
Matt deluxe

Farbabweichung durch unterschiedliches Trägermaterial und Oberfläche! Änderungen und Preisirrtümer vorbehalten.  
Die abgebildeten Farben und Oberflächen sind nicht farbeverbindlich. Alle Farbangaben in Anlehnung an die RAL-Farbe.  
Änderungen und Preisirrtümer vorbehalten. Gültig bis auf Widerruf.



# Stahl- / Alu- Haustür Edition65, Motiv 010

- Innen und außen flächenbündige Türblattansicht ohne sichtbaren Flügelrahmen
- Thermisch getrenntes, 65 mm dickes Stahl-Türblatt mit PU-Hartschaumfüllung
- Thermisch getrennte 80 mm Aluminium-Zarge in A4 eckiger Optik mit breiter S12 Bodenschwelle
- Innen- und Außenseite in 8 preisgleichen Farben
- Edelstahl-Drücker- oder Wechselgarnitur mit Rosette
- Einbau nach innen oder nach außen öffnend
- Einbruchhemmendes 5-fach-Sicherheitsschloss
- Hohe Wärmedämmung mit einem UD Wert von bis zu **0,87 W/(m<sup>2</sup>.K)**
- Aufmaßgrößen: von 700 x 1875 mm bis 1250 x 2250 mm Rahmenaußenmaß



## Mehr Sicherheit für Sie und Ihre Lieben



5-fach Sicherheitsschloss




Thermisch getrenntes Türblatt




Thermisch getrennte Alu-Zarge A4



Bodenschwelle/Anschlagsschiene S12



Drückergarnitur




Wechselgarnitur

**Aktion**

**Haustür Edition65**  
ohne Verglasung  
Motiv 010




Motiv 010



### Aktionsfarben

- 1 Verkehrsweiß RAL 9016 matt
- 2 Weißaluminium RAL 9006
- 3 Graualuminium CH 907
- 4 Anthrazit Metallic CH 703
- 5 Anthrazitgrau RAL 7016
- 6 Tiefschwarz RAL 9005
- 7 Terrabraun RAL 8028
- 8 Moosgrün RAL 6005



### Matt deluxe Farben

- 1 Verkehrsweiß CH 9016
- 2 Weißaluminium CH 9006
- 3 Graualuminium CH 907
- 4 Anthrazit Metallic CH 703
- 5 Anthrazitgrau CH 7016
- 6 Tiefschwarz CH 905
- 7 Terrabraun CH 8028

**Zusatzpaket**

gegen Mehrpreis  
**7 Aktionsfarben**  
**Matt deluxe**

Farbabweichung durch unterschiedliches Trägermaterial und Oberfläche! Änderungen und Preisirrtümer vorbehalten.  
Die abgebildeten Farben und Oberflächen sind nicht farbeverbindlich. Alle Farbangaben in Anlehnung an die RAL-Farbe.  
Änderungen und Preisirrtümer vorbehalten. Gültig bis auf Widerruf.

# Stahl- / Alu- Eingangstür

Edition46, Motiv 700A,  
950S, 950F

- Thermisch getrenntes, **46 mm** dickes Stahl-Türblatt mit PU-Hartschaumfüllung
- Thermisch getrennte 60 mm Alu-Zarge in A2 eckig
- Innen- und Außenseite in 8 preisgleichen Farben
- Edelstahl-Drücker- oder Wechselgarnitur Rosette
- 3-fach Isolierglas A=vollflächig sandgestrahlt, S=Satiniertes Glas, F=Klarglas, beidseitig Sicherheitsglas
- Einbau nach innen oder optional nach außen öffnend (nach außen öffnend mit eingeschränkter Leistungseigenschaft)
- Einbruchhemmendes 5-fach-Sicherheits Schloss
- Hohe Wärmedämmung mit einem  $U_p$ -Wert von bis zu **1,3 W/(m<sup>2</sup>.K)**
- Aufmaßgrößen: von 700 x 1875 mm bis 1250 x 2250 mm Rahmenaußenmaß




## Mehr Sicherheit für Sie und Ihre Lieben

**Aktion**

**Eingangstür  
Edition46  
Motiv 700A, 950S  
und 950F**




5-fach Sicherheitsschloss



Thermisch getrenntes Türblatt



Thermisch getrennte Alu-Zarge A2



Bodenschwelle/Anschlagsschiene S01



Drückergarnitur




Wechselgarnitur



Motiv 700A




Motiv 950S



### Aktionsfarben

- 1 Verkehrsweiß RAL 9016 matt
- 2 Weißaluminium RAL 9006
- 3 Graualuminium CH 907
- 4 Anthrazit Metallic CH 703
- 5 Anthrazitgrau RAL 7016
- 6 Tiefschwarz RAL 9005
- 7 Terrabraun RAL 8028
- 8 Moosgrün RAL 6005



### Matt deluxe Farben

- 1 Verkehrsweiß CH 9016
- 2 Weißaluminium CH 9006
- 3 Graualuminium CH 907
- 4 Anthrazit Metallic CH 703
- 5 Anthrazitgrau CH 7016
- 6 Tiefschwarz CH 905
- 7 Terrabraun CH 8028

**Zusatzpaket**

gegen Mehrpreis  
**7 Aktionsfarben  
Matt deluxe**

Farbabweichung durch unterschiedliches Trägermaterial und Oberfläche! Änderungen und Preisirrtümer vorbehalten. Die abgebildeten Farben und Oberflächen sind nicht farbeverbindlich. Alle Farbangaben in Anlehnung an die RAL-Farbe. Änderungen und Preisirrtümer vorbehalten. Gültig bis auf Widerruf.

# Stahl- / Alu- Haustür Edition65, Motiv 700A


- Thermisch getrenntes, **65 mm** dickes Stahl-Türblatt mit PU-Hartschaumfüllung
- Thermisch getrennte 80 mm Alu-Zarge in A4 eckiger Optik mit breiter S12 Bodenschwelle
- Innen- und Außenseite in 8 preisgleichen Farben
- Edelstahl-Drücker- oder Wechselgarnitur Rosette
- 3-fach Isolierglas vollflächig sandgestrahlt mit beidseitig Sicherheitsglas
- Einbau nach innen oder optional nach außen öffnend
- Einbruchhemmendes 5-fach-Sicherheitschloss
- Hohe Wärmedämmung mit einem  $U_D$ -Wert von bis zu **0,98 W/(m<sup>2</sup>·K)**
- Aufmaßgrößen: von 700 x 1875 mm bis 1250 x 2250 mm Rahmenaußenmaß



## Mehr Sicherheit für Sie und Ihre Lieben




5-fach Sicherheitsschloss



Thermisch getrenntes Türblatt




Thermisch getrennte Alu-Zarge A4



Bodenschwelle/Anschlagsschiene S12



Drückergarnitur




Wechselgarnitur

### Aktion

Haustür  
Edition65  
Motiv 700A




Motiv 700A



### Aktionsfarben

- 1 Verkehrsweiß RAL 9016 matt
- 2 Weißaluminium RAL 9006
- 3 Graualuminium CH 907
- 4 Anthrazit Metallic CH 703
- 5 Anthrazitgrau RAL 7016
- 6 Tiefschwarz RAL 9005
- 7 Terrabraun RAL 8028
- 8 Moosgrün RAL 6005



### Matt deluxe Farben

- 1 Verkehrsweiß CH 9016
- 2 Weißaluminium CH 9006
- 3 Graualuminium CH 907
- 4 Anthrazit Metallic CH 703
- 5 Anthrazitgrau CH 7016
- 6 Tiefschwarz CH 905
- 7 Terrabraun CH 8028

### Zusatzpaket

gegen Mehrpreis  
7 Aktionsfarben  
Matt deluxe

Farbabweichung durch unterschiedliches Trägermaterial und Oberfläche! Änderungen und Preisirrtümer vorbehalten. Die abgebildeten Farben und Oberflächen sind nicht farbeverbindlich. Alle Farbangaben in Anlehnung an die RAL-Farbe. Änderungen und Preisirrtümer vorbehalten. Gültig bis auf Widerruf.

# Feuerschutz Haustür

## FS-Edition65

- Feuerhemmendes Türelement in EI<sub>2</sub> 30-C5 nach EN16034
- Innen und außen flächenbündige Türblattansicht ohne sichtbaren Flügelrahmen
- Thermisch getrenntes, **65 mm** dickes Stahl-Türblatt mit Mineralwollplatte
- Thermisch getrennte 80 mm Aluminium-Zarge (A4)
- Innen- und Außenseite in 8 preisgleichen Farben
- 7 exklusive Farben, Matt deluxe für € 200,- Aufpreis
- Motiv 610S mit 3-fach Isolierglas vollflächig satiniert mit beidseitigem Sicherheitsglas
- Edelstahl-Drücker- oder Wechselgarnitur mit Rosette
- Einbau nach innen, optional nach außen öffnend
- Einbruchhemmendes 5-fach-Schloss
- Obentürschließe HDC 35
- Hohe Wärmedämmung mit einem UD-Wert von bis zu **0,85 W/(m<sup>2</sup>.K)**
- Aufmaßgrößen: von 850 x 1875 mm bis 1250 x 2250 mm Rahmenaußenmaß



Motiv FS THP 010

**Aktion**

**Feuerschutz-Haustür  
FS-Edition65  
Motiv 010**



Feuerhemmendes  
Türelement




Motiv FS THP 610 S

**Aktion**

**Feuerschutz-Haustür  
FS-Edition65  
Motiv 610S**




Feuerhemmendes  
Türelement



### Aktionsfarben

- 1 Verkehrsweiß RAL 9016 matt
- 2 Weißaluminium RAL 9006
- 3 Graualuminium CH 907
- 4 Anthrazit Metallic CH 703
- 5 Anthrazitgrau RAL 7016
- 6 Tiefschwarz RAL 9005
- 7 Terrabraun RAL 8028
- 8 Moosgrün RAL 6005



### Matt deluxe Farben

- 1 Verkehrsweiß CH 9016
- 2 Weißaluminium CH 9006
- 3 Graualuminium CH 907
- 4 Anthrazit Metallic CH 703
- 5 Anthrazitgrau CH 7016
- 6 Tiefschwarz CH 905
- 7 Terrabraun CH 8028

**Zusatzpaket**

gegen Mehrpreis  
**7 Aktionsfarben  
Matt deluxe**

Farbabweichung durch unterschiedliches Trägermaterial und Oberfläche! Änderungen und Preisirrtümer vorbehalten. Die abgebildeten Farben und Oberflächen sind nicht farbverbindlich. Alle Farbangaben in Anlehnung an die RAL-Farbe. Änderungen und Preisirrtümer vorbehalten. Gültig bis auf Widerruf.



# Aluminium Haustür Edition73

- Innen und außen flächenbündige Türblattansicht ohne sichtbaren Flügelrahmen
- Thermisch getrenntes, **73 mm** dickes Aluminium Türblatt
- Thermisch getrennte 82 mm Aluminium Zarge
- Außenseite in 8 preisgleichen Farben, Innenseite in Verkehrsweiß matt
- Edelstahl-Stangengriff HOE 719, Caro-Innendrucker
- Verglasung mit 3-fach Glas, Motiv 504 Float mattiert mit Streifen, Motiv 502 satiniertes Glas. Beidseitig Sicherheitsglas
- Einbau nach innen öffnend
- H5 oder S5-Automatik 5-fach-Sicherheitsschloss
- Hohe Wärmedämmung mit einem UD-Wert von bis zu **1,0 W/(m².K)**
- 3 Stück verstellbare 3D-Bänder in Weiß, optional Design mit verdeckt liegenden Bändern\*\*
- Aufmaßgröße von 850 x 1910 bis 1150 x 2250 mm, beim Motiv 502 von 940 x 1910 bis 1150 x 2250 mm



**Zusatzpaket**

gegen Mehrpreis

mit Seitenteil und Oberlichte



Griff HOE500



Motiv 502



Motiv 504



Motiv 860

**Aktion**

**Alu-Haustür  
Edition73**


Motiv 502, 504 und 860



Innendrucker Caro




Sicherheitsausstattung



Design - verdeckt liegende Bänder

## Aktionsfarben



- 1 Verkehrsweiß RAL 9016 matt
- 2 Weißaluminium RAL 9006
- 3 Graualuminium CH 907
- 4 Anthrazit Metallic CH 703
- 5 Anthrazitgrau RAL 7016
- 6 Tiefschwarz RAL 9005
- 7 Terrabraun RAL 8028
- 8 Moosgrün RAL 6005

**Zusatzpaket**

**110er Zarge ohne Mehrpreis**

gegen Mehrpreis

**Nützliches Zubehör wie:**

E-Öffner bei H5 Schloss

S5-Comfort Schloss

**Zusatzpaket**

gegen Mehrpreis

**Design-Paket**

mit verdeckt liegenden Bänder

Farbabweichung durch unterschiedliches Trägermaterial und Oberfläche! Änderungen und Preisirrtümer vorbehalten. Die abgebildeten Farben und Oberflächen sind nicht farbeverbindlich. Alle Farbangaben in Anlehnung an die RAL-Farbe. Änderungen und Preisirrtümer vorbehalten. Gültig bis auf Widerruf.

\*\* nicht möglich mit S5-Comfort

# Baumeistertür

Aktionsprodukte

## Baumeistertür - EI<sub>2</sub>30 C5 Feuerschutztür HA30-1 OD inkl. DryFix Zarge

- Türblatt und Zarge verzinkt und pulvergrundbeschichtet in Anlehnung an RAL 9002 Grauweiß
- Türblattstärke von 65 mm
- 3-seitig gefälzt (Dünnfalz), inklusive Dichtung
- Drücker-Garnitur Kurzschild Kunststoff schwarz
- Dübelmontage der Eckzarge (DryFix-Zarge 2 mm) ohne Bodeneinstand, abschraubbarer Montageschiene, inkl. Befestigungsmaterial und Mineralwollhinterfüllung
- Selbstschließend mittels Feder- und Konstruktionsband
- Aufrüstung einer „absenkbaren Bodendichtung“ optional möglich
- Aufrüstung eines „Obentürschließers HDC 35“ optional möglich




Symbolfoto



**FEUERHEMMEND**  
**EI<sub>2</sub>30 C5**



### Einfache, schnelle Montage mit der DryFix Zarge



Die Hörmann DryFix Zarge wird ab Werk bereits montagefertig geliefert und ist mit Mineralwolle hinterfüllt. Das spart bis zu 50% Montagezeit auf der Baustelle. Der trockene Einbau reduziert zudem das Risiko von Verschmutzungen und Schäden an der Zarge oder am Mauerwerk.

### Einfache, schnelle Montage, geprüft für Mauerwerk und Trockenbau



mit DryFix Zarge

Zarge in die Öffnung stellen und ausrichten



Zarge verschrauben



Anschlussfugen versiegeln  
und Befestigungslöcher abdecken

**Aktion**

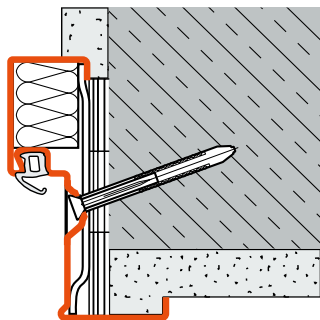
**Baumeistertür  
HA30-1 OD**

# Baumeistertür

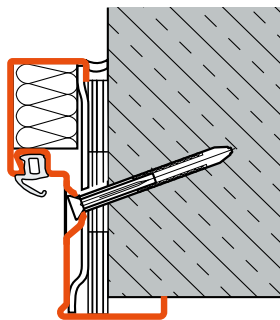
Aktionsprodukte

**EI<sub>2</sub>30**

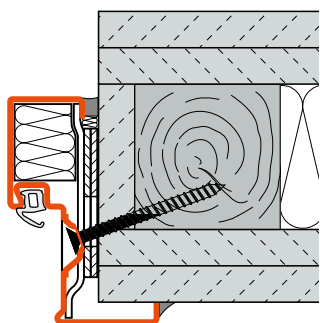
**Feuerhemmend**  
ÖNORM B 3850/ ÖNORM EN 1634



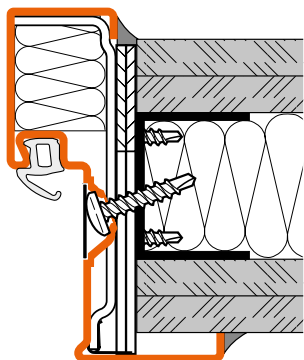
Diagonalbefestigung (Mauerwerk)



Diagonalbefestigung  
(Sichtmauerwerk / Beton)



Diagonalbefestigung (Holzständerwerk F90-B oder gleichwertige Konstruktion wie z.B. für Metallständerwände mit Formrohr lt. statischer Erfordernis). Bei dieser Montageart ist die Montage nur mit Türschließer zulässig! Die Ausführung für Holzständerwerk bedarf einer längeren Lieferzeit!



Diagonalbefestigung (Metallständerwand mit Aussteifungsprofil lt. statischer Erfordernis). Bei dieser Montageart ist die Montage nur mit Türschließer zulässig!

## Individuell einsetzbares Zargensystem

### DryFix Zarge 2 mm

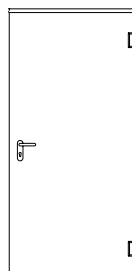
Die Hörmann DryFix Zarge ist durch ihr System individuell einsetzbar bei Mauerwerk, Holzständerwerk, Metallständerwand, Sichtmauerwerk und Beton.

### Hinterfüllung mit Mineralwolle im Standard!

Die Mineralwolle sorgt für erhöhten Schall- und Wärmeschutz. Die Wolle ist beständig gegen Schimmel, Fäulnis und Ungeziefer.




**FEUERHEMMEND**  
**EI<sub>2</sub>30 C5**



Normgrößen	
Lichtes Zargenmaß	Rohbau- maß
800 x 2000	892 x 2046
850 x 2000	942 x 2046
900 x 2000	992 x 2046
1000 x 2000	1092 x 2046
1200 x 2000	1292 x 2046

Maßgrößen bis zu einem Lichtes Zargenmaß von 1418 x 2458 mm möglich.

Ausstattungsoptionen mit z.B. Dickfalz, anderer Zargentypen, etc. auf Anfrage. Alle Maße in mm.



Türblatt in vollflächig verklebter Verbundkonstruktion

# Stahltüren STU/STS

Wahlweise in Mehrzweckausführung (MZ) oder als Feuerschutztür (EI230 und EI290)



## Sicher verriegelt

Serienmäßig sind Hörmann Objekt-türen mit einem Einsteck-schloss mit Wechsel PZ-gelocht nach DIN 18250 und Edelstahlstulp ausgestattet **1**. Einbruchhemmende RC3-Türen ent-halten ein Mehrfach-verriegelungs-system. Bei 2-flügligen Türen ist der Standflügel je nach Funktion oben und unten mit einem Klappkant- oder Falztreibriegel gesichert.

## Hochwertige Drückergarnitur

Die Stahl- und Edelstahl-Objekttüren STS / STU sind serienmäßig mit einer FS-Rundgriff-Drückergarnitur nach DIN 18273 in Schwarz (Polypolypropylen) mit Rund rosetten und fest drehbar gelagertem Drücker ausgestattet **2**. Optional erhalten Sie die Drücker-garnitur auch in Edelstahl oder kön-nen Objekt-drückergarnitu-ren bzw. -Kurz-schildgarnituren mit Kugella-ger einsetzen. Einbruchhemmende Türen werden mit einer Edel-stahl-FS-Sicherheitswechselgarnitur mit Kugellager und Ziehschutz nach DIN 18257, Klasse ES1 (mit Kurz-schild) bzw. ES2 (mit Lang-schild) geliefert **3**.

## 3D-Bänder

Serienmäßig sind die STS / STU Türen mit eleganten und kugelgela-ger ten, verzinkten 3D-Rollenbändern **4** ausgestattet. Alle Bandsysteme sind dreidimensional einstellbar und eigen-sich besonders gut für das feine, auch nachträgliche Justieren der Tür. Damit können Sie geringfü-gige Montagetoleranzen ausgleichen.

## Stabile Sicherungsbolzen

Bei Feuer- und Rauchschutztüren und bei Mehrzwecktüren im Außenbereich sorgen serienmäßig zwei Stahl-Siche-rungsbolzen **5** auf der Bandseite für zusätzliche Stabili-tät. Türen in ein-bruchhemmender Ausführung nach DIN EN 1627 sind bandseitig je nach Wider standsklas-se mit bis zu 7 mas-siven Stahl-Si-cherungsbolzen je Türflügel gegen Aushebeln gesichert. Edelstahltüren erhalten serienmäßig Sicherungsbolzen in Edelstahl.

## Schließmittel

Feuer- und Rauchschutztüren sind grundsätzlich selbst schließend aus-gestattet. Bei 1-flügligen Türen erfolgt dies standardmäßig mit dem exklusi-ven Gleitschientürschlie-ßer HDC 35-1 **6** und bei 2-flügligen Türen mit dem TS 4000. Abhängig von Größe, Ausstattung, Nutzung oder Einbau erhalten Sie auch Türen mit Federband, Gestängetürschlie-ßer, Gleitschientürschließer mit Schließ-folgeregler oder verdeckt liegende integrierte Türschließer für eine hoch-wertige Türansicht. Alternativ liefern wir den Schließkör-per und die Gleit-schiene in Edel-stahl-Optik sowie den Schieber in Edelstahl V2A.





# Optionale Ausstattungen

Qualität bis ins Detail



## 3D-Bänder

Für optisch hochwertige Ansprüche bieten sich Edelstahl-Rollenbänder **1** oder verdeckt liegende Bänder **2** bei stumpfen STS Türen an. Bei farbigen Türen in RAL nach Wahl oder bei Vorzugsfarben erhalten Sie Edelstahl-Rollenbänder in Standard.

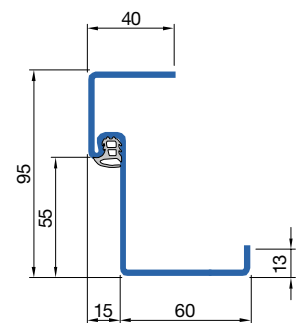
## 3D-Federband

1-flügelige STS / STU Türen können bis zur Brandschutzklasse EI230 mit stabilen und robusten 3D-Federbändern ausgestattet werden. Mit Hilfe einer vorgespannten Feder sorgen sie für die Selbstschließung der Tür.

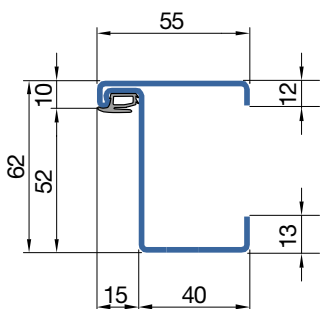
## Hochwertige Pulverbeschichtung in 8 Vorzugsfarben

- RAL 9016 Verkehrsweiß
- RAL 9010 Reinweiß
- RAL 9007 Graualuminium
- RAL 9006 Weißaluminium
- RAL 9005 Tiefschwarz
- RAL 7035 Lichtgrau
- RAL 7016 Anthrazitgrau
- RAL 3000 Feuerrot

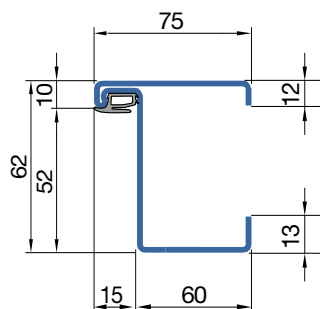
## Eckzarge 40 Standard



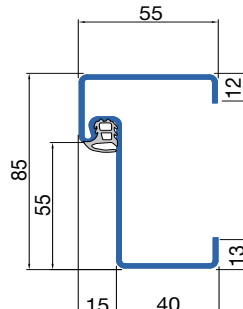
## Blockzarge 62 / 55 mm



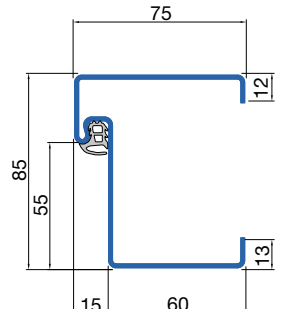
## Blockzarge 62 / 75 mm



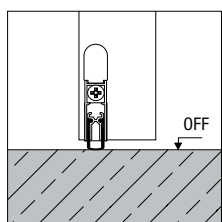
## Blockzarge 95 / 55 mm



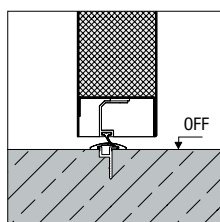
## Blockzarge 95 / 75 mm



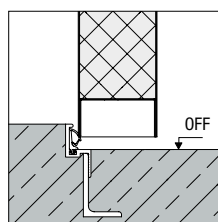
## Untere Türabschlüsse



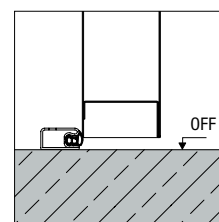
Hydraulisch absenkba-re Bodendichtung




Aluminium-Abschluss-profil mit Dichtung



Anschlag-schiene mit Dichtung



Aufgesetzte Anschlag-schiene mit Dichtung



Edelstahl-Anschlag-schiene steckbar



**VERANTWORTUNG SEIT GENERATIONEN.** Das Familienunternehmen Hörmann blickt auf über 85 Jahre Erfahrung als Bauelemente-Spezialist zurück. Das verpflichtet gegenüber früheren, aktuellen und zukünftigen Generationen. Gerade deswegen spielt die ökologische Verantwortung für uns eine so wichtige Rolle. Dafür entwickeln wir innovative Lösungen für nachhaltige Produkte und einen intelligenten Umweltschutz.





Die gezeigten Tore sind teilweise mit Sonderausstattungen ausgerüstet und entsprechen nicht immer der Standardausführung. Die abgebildeten Oberflächen und Farben sind aus drucktechnischen Gründen nicht farberbindlich. Urheberrechtlich geschützt. Nachdruck, auch auszugsweise, nur mit unserer Genehmigung. Änderungen vorbehalten.



# Erleben Sie Hörmann Qualität bei Neubau und Modernisierung

Mit Hörmann können Sie rundum bestens planen. Sorgsam aufeinander abgestimmte Lösungen bieten Ihnen in jedem Bereich Top-Produkte mit hoher Funktionalität.

**GARAGENTORE. TOR- UND TÜRANTRIEBE. HAUSTÜREN. ZIMMERTÜREN. STAHLTÜREN. ZARGEN.**



Die gezeigten Tore sind teilweise mit Sonderausstattungen ausgerüstet und entsprechen nicht immer der Standardausführung. Die abgebildeten Oberflächen und Farben sind aus drucktechnischen Gründen nicht farbverbindlich. Urheberrechtlich geschützt. Nachdruck, auch auszugsweise, nur mit unserer Genehmigung. Änderungen vorbehalten.

**KAUN**   
DIE TISCHLERIN

**FENSTER TÜR EN MÖBEL**

**KAUN GmbH**  
Wiener Straße 24 | 4490 St. Florian  
T 07224/4344-0 | office@kaun.at | www.kaun.at